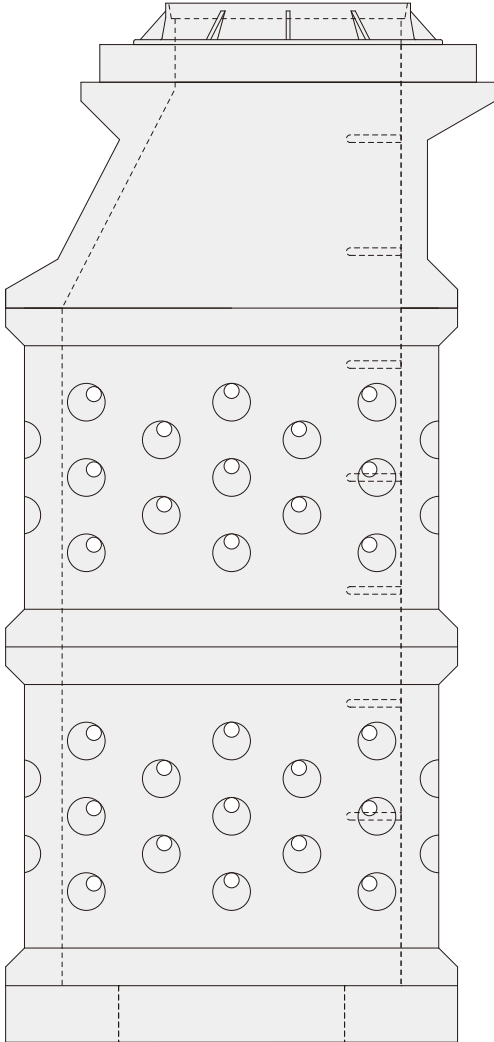
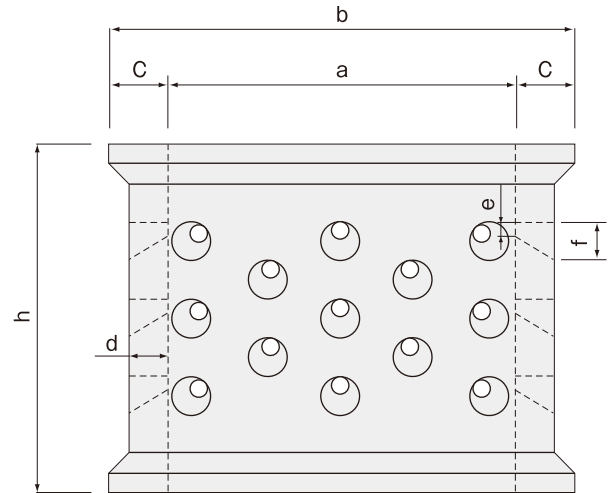


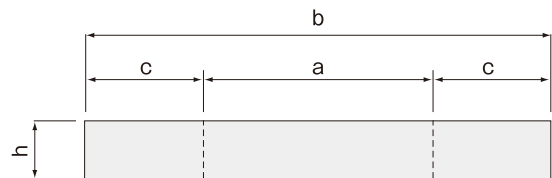
標準図



浸透井



底板



呼 び 名		寸 法 (mm)								参考重量 (kg)
		a	b	c	d	e	f	h	穴数	
浸透井	SR 900	900	1200	150	100	40	100	900	52	692
	SR 1200	1200	1500	150	100	40	100	900	70	895
底 版	SR 900	600	1200	300	-	-	-	150	-	338
	SR 1200	900	1600	350	-	-	-	150	-	515

※ステップ幅300mmの取り付けも可能です。